



FUNDACIÓN PROTRANSPARENCIA ATLÁNTICO
Estados Financieros

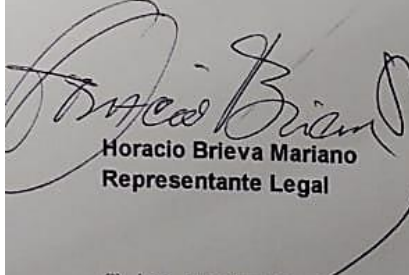
31 de diciembre de 2020

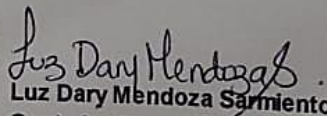
FUNDACIÓN PROTRANSPARENCIA ATLÁNTICO
NIT 802.011.394-3
ESTADO DE SITUACIÓN FINANCIERA
POR LOS AÑOS TERMINADOS EL 31 DE DICIEMBRE DE 2020 Y 2019
(Cifras expresadas en pesos colombianos, salvo que se indique otra cosa)


FUNDACIÓN PROTRANSPARENCIA ATLÁNTICO
NIT 802.011.394-3
ESTADO DE SITUACIÓN FINANCIERA
POR LOS AÑOS TERMINADOS EL 31 DE DICIEMBRE DE 2020 Y 2019
(Cifras expresadas en pesos colombianos, salvo que se indique otra cosa)

	Nota	31 de diciembre 2020	31 de diciembre 2019
ACTIVOS			
Activos corrientes			
Disponible	3	27.324.210	81.278.432
Deudores y otras cuentas por cobrar	4	750.000	750.000
Total Activos Corrientes		28.074.210	82.028.432
Propiedad, Planta y Equipos			
Depreciables			
Equipos de Comp. y comunicación	5	3.550.000	3.550.000
Depreciacion Acumulada		(2.706.941)	(931.943)
Total Propiedad, Planta y Equipo		843.059	2.618.057
Total de los Activos		28.917.269	84.646.489
PASIVOS			
Pasivos Corrientes			
Cuentas por pagar	6	38.878.400	4.623.084
Obligaciones laborales	7	16.261.598	13.552.006
Total de los pasivos corrientes		55.139.998	18.175.090
Total de los Pasivos		55.139.998	18.175.090
PATRIMONIO			
Patrimonio	8	(26.222.729)	66.471.399
Total Patrimonio		(26.222.729)	66.471.399
Total pasivos y patrimonio		28.917.269	84.646.489

Las notas son parte integral de los estados financieros.


Horacio Brieva Mariano
Representante Legal


Luz Dary Mendoza Sarmiento
Contador (*)
T.P. 240032-T


Christian Visbal Laguna
Revisor Fiscal
T.P. 87035-T
Ver opinión adjunta


(*) Los suscritos Representante legal y Contador Público certificamos que hemos verificado previamente las afirmaciones contenidas en estos estados y que los mismos han sido tomados fielmente de los libros de contabilidad de la Fundación Protransparencia del Atlántico.

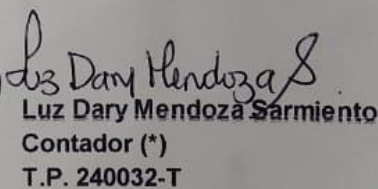
FUNDACIÓN PROTRANSPARENCIA ATLÁNTICO
NIT 802.011.394-3
ESTADO DE RESULTADOS INTEGRALES
POR LOS AÑOS TERMINADOS EL 31 DE DICIEMBRE DE 2020 Y 2019
(Cifras expresadas en pesos colombianos, salvo que se indique otra cosa)

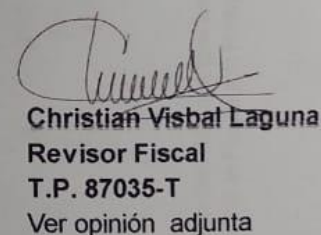
FUNDACIÓN PROTRANSPARENCIA ATLÁNTICO
NIT 802.011.394-3
ESTADO DE RESULTADOS INTEGRALES
POR LOS AÑOS TERMINADOS EL 31 DE DICIEMBRE DE 2020 Y 2019
(Cifras expresadas en pesos colombianos, salvo que se indique otra cosa)

Años terminados el 31 de diciembre de:	Nota	2020	2019
Ingresos por actividades ordinarias	9	146.000.000	244.500.000
Otros ingresos	10	4.296	16.626
Gastos operacionales de Administración	11	(230.785.582)	(312.922.299)
Resultado actividades de operación		(84.781.286)	(68.405.673)
Gastos no operacionales	12	(7.912.842)	(15.065.328)
Resultado antes de impuestos		(92.694.128)	(83.471.001)
Gastos por impuestos			(356.000)
Resultado integral total del año		(92.694.128)	(83.827.001)

Las notas son parte integral de los estados financieros.


Horacio Brieva Mariano
Representante Legal


Luz Dary Mendoza Sarmiento
Contador (*)
T.P. 240032-T


Christian Visbal Laguna
Revisor Fiscal
T.P. 87035-T
Ver opinión adjunta

(*) Los suscritos Representante legal y Contador Público certificamos que hemos verificado previamente las afirmaciones contenidas en estos estados y que los mismos han sido tomados fielmente de los libros de contabilidad de la Fundación Protransparencia del Atlántico.


FUNDACIÓN PROTRANSPARENCIA ATLÁNTICO
NIT 802.011.394-3
ESTADOS DE CAMBIOS EN EL PATRIMONIO
POR LOS AÑOS TERMINADOS EL 31 DE DICIEMBRE DE 2020 Y 2019
(Cifras expresadas en pesos colombianos, salvo que se indique otra cosa)

FUNDACIÓN PROTRANSPARENCIA ATLÁNTICO
NIT 802.011.394-3
ESTADOS DE CAMBIOS EN EL PATRIMONIO
POR LOS AÑOS TERMINADOS EL 31 DE DICIEMBRE DE 2020 Y 2019
(Cifras expresadas en pesos colombianos, salvo que se indique otra cosa)

Años terminados en el 31 de diciembre de 2020 y 2019	Nota 8	Fondo Social	Adopción NCIF Por primera vez	Resultados Acumulados	Déficit del Ejercicio	Total Patrimonio
Saldo inicial al 1ro de enero de 2019		205.000.000	47.866.755	(191.103.484)	88.535.129	150.298.400
Resultado integral:						
Traslado a Resultados acumulados		-	-	88.535.129	(88.535.129)	-
Resultado del ejercicio					(83.827.001)	(83.827.001)
Saldo al Final del 31 de diciembre de 2019		205.000.000	47.866.755	(102.568.355)	(83.827.001)	66.471.399
Saldo inicial al 1ro de enero de 2020		205.000.000	47.866.755	(102.568.355)	(83.827.001)	66.471.399
Resultado integral:						
Traslado a Resultados acumulados		-	-	(83.827.001)	83.827.001	-
Resultado del ejercicio					(92.694.128)	(92.694.128)
Saldo al Final del 31 de diciembre de 2020		205.000.000	47.866.755	(186.395.356)	(92.694.128)	(26.222.729)

Las notas son parte integral de los estados financieros.


Horacio Brieva Mariano
Representante Legal


Luz Dary Mendoza Sarmiento
Contador (*)
T.P. 240032-T


Christian Visbal Laguna
Revisor Fiscal
T.P. 87035-T
Ver opinión adjunta

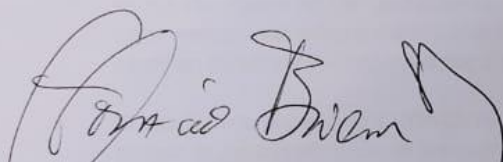
(*) Los suscritos Representante legal y Contador Público certificamos que hemos verificado previamente las afirmaciones contenidas en estos estados y que los mismos han sido tomados fielmente de los libros de contabilidad de la Fundación Protransparencia del Atlántico.

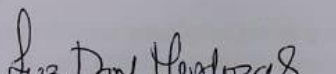
FUNDACIÓN PROTRANSPARENCIA ATLÁNTICO
NIT 802.011.394-3
ESTADO DE FLUJOS DE EFECTIVO
POR LOS AÑOS TERMINADOS EL 31 DE DICIEMBRE DE 2020 Y 2019
(Cifras expresadas en pesos colombianos, salvo que se indique otra cosa)


FUNDACIÓN PROTRANSPARENCIA ATLÁNTICO
NIT 802.011.394-3
ESTADO DE FLUJOS DE EFECTIVO
POR LOS AÑOS TERMINADOS EL 31 DE DICIEMBRE DE 2020 Y 2019
(Cifras expresadas en pesos colombianos, salvo que se indique otra cosa)

Años terminados el 31 de diciembre de 2020 y 2019	<u>2020</u>	<u>2019</u>
Flujos de efectivo por las actividades de operación:		
Resultado integral total del año	(92.694.128)	(83.827.001)
Conciliación entre el déficit de ingresos sobre		
Depreciación	1.774.998	931.943
Impuesto a las ganancias	-	356.000
Cambios netos en activos y pasivos operacionales:		
Deudores comerciales y otras cuentas por cobrar	-	310.039.674
Acreedores comerciales y otras cuentas por pagar	34.255.316	(49.566.520)
Otros pasivos no financieros		(113.794.496)
Beneficios a empleados	2.709.592	2.718.903
Impuesto a las ganancias pagado	-	-
Efectivo neto provisto por las actividades de operación	(53.954.222)	66.858.503
Flujos de efectivo por las actividades de inversión:		
Adquisición de equipo	-	(3.550.000)
Efectivo usado en las actividades de inversión	-	(3.550.000)
Aumento o disminución neta en efectivo	(53.954.222)	63.308.503
Efectivo a inicio de año	81.278.432	17.969.929
Efectivo a final de año	27.324.210	81.278.432

Las notas son parte integral de los estados financieros.


Horacio Brieva Mariano
Representante Legal


Luz Dary Mendoza Sarmiento
Contador (*)
T.P. 240032-T


Christian Visbal Laguna
Revisor Fiscal
T.P. 87035-T
Ver opinión adjunta

(*) Los suscritos Representante legal y Contador Público certificamos que hemos verificado previamente las afirmaciones contenidas en estos estados y que los mismos han sido tomados fielmente de los libros de contabilidad de la Fundación Protransparencia del Atlántico.

FUNDACIÓN PROTRANSPARENCIA ATLÁNTICO
NIT 802.011.394-3
NOTAS A LOS ESTADOS FINANCIEROS
31 DE DICIEMBRE DE 2020 Y 2019

(Cifras expresadas en pesos colombianos, salvo que se indique otra cosa)

NOTA 1 – NATURALEZA DE LA OPERACIÓN

La FUNDACION PROBIDAD Y TRANSPARENCIA DEL ATLÁNTICO, identificada con NIT. 802.011.394-3 -sigla PROTRANSPARENCIA ATLÁNTICO, es una entidad sin ánimo de lucro, de carácter permanente, independiente, autónomo y de utilidad común, constituida mediante acta del 25 de enero de 2000, inscrita en la cámara de comercio de Barranquilla el 03 de febrero de 2000 bajo el número 4.385 del libro I, con vigencia indefinida y con domicilio en la ciudad de Barranquilla, departamento del Atlántico.

Su objeto social es “Hacer público lo público” por medio de la promoción de la participación ciudadana y el control social, y propender por el buen gobierno en todas las ramas del poder público, a fin de generar entornos éticos que mejoren continuamente los niveles de probidad y transparencia. No se halla disuelta a la fecha, cumpliendo de esta forma el principio de hipótesis de negocio en marcha.

Impactos del Covid-19

Desde los primeros meses de 2020 el Coronavirus (COVID-19) se ha extendido por todo el mundo, generando el cierre de cadenas de producción y suministro e interrumpiendo el comercio internacional, lo que provocó una desaceleración económica global y afectó negativamente a diversas industrias. Las autoridades mundiales incluidas las colombianas han tenido que adoptar, entre otras medidas, el cierre temporal de establecimientos y la cuarentena de personas en diversas zonas, lo cual implica que empleados, proveedores, y clientes no puedan realizar sus actividades por un período de tiempo indefinido. Esta situación, trajo efectos materiales adversos en los resultados de las operaciones, la situación financiera y la liquidez de la Fundación, que están siendo evaluados a diario por la administración para tomar todas las medidas oportunas que permitan minimizar los impactos negativos que pudieran derivarse de esta situación.

El estallido de la pandemia COVID-19 y las medidas adoptadas por el gobierno colombiano para mitigar la propagación de la pandemia han impactado significativamente la economía. Estas medidas obligaron a la Fundación a frenar proyectos y propuestas propias de sus actividades previstas a desarrollar con el sector público durante el año 2020. Esto ha impactado negativamente en el desempeño financiero de Protransparencia durante lo corrido del año y también en su posición de liquidez que llevó al incumplimiento en materia de impuestos (retención en la fuente) y laborales (pago a la seguridad social) tal como se expresa en la nota 6 del presente informe.

Todavía existe una gran incertidumbre sobre cómo afectará la actual situación económica a la Fundación en períodos futuros, sin embargo, hay que tener en cuenta que Protransparencia ha presentado un proyecto a la Gobernación del Atlántico y ha tocado puertas a nuevas empresas privadas (33 en total) como estrategia para lograr sostener el presupuesto por 12 meses más. En este escenario base, se espera que Protransparencia continúe teniendo suficiente margen de maniobra con el soporte de la financiación disponible.

El escenario a la baja más severo tendría un impacto adverso significativo en la Fundación,

incluidos sus flujos de efectivo. En respuesta, la administración tiene la capacidad de tomar acciones de mitigación para reducir costos, aplazar o cancelar el gasto, optimizar el flujo de efectivo y preservar la liquidez.

Con base en la posición de liquidez de la entidad a la fecha de autorización de estos estados financieros, la administración continúa teniendo una expectativa razonable de contar con los recursos adecuados para continuar en operación durante al menos los próximos 12 meses y que la base contable de empresa en funcionamiento sigue siendo adecuada.

Estos estados financieros han sido preparados sobre una base de negocio en marcha y no incluyen ningún ajuste a los valores en libros y clasificación de activos, pasivos y gastos reportados.

NOTA 2 – POLÍTICAS Y PRÁCTICAS CONTABLES

Bases de presentación

Los estados financieros han sido preparados de acuerdo con las Normas de Contabilidad y de Información Financiera aceptadas en Colombia (NCIF), establecidas en la Ley 1314 de 2009, reglamentadas por el Decreto Único Reglamentario 2420 de 2015 modificado por el Decreto 2496 de 2015 y sus revelaciones se presentan ajustadas al marco normativo Decreto 2706 de 2012.

Período contable

PROTRANSPARENCIA al final de cada ejercicio social y por lo menos una vez al año, hace un corte de sus cuentas, prepara y difunde estados financieros de propósito general.

Activos

Representan los recursos obtenidos por la Fundación como resultado de sus operaciones y de cuya utilización se esperan beneficios económicos futuros.

Efectivo y Equivalentes al Efectivo

Incorpora la existencia en dinero con disponibilidad inmediata, en el transcurso normal de las operaciones de la Fundación y a los depósitos realizados, tanto en cuentas corrientes como en cuentas de ahorro.

Para propósito del estado de flujo de efectivo, se consideran como efectivo y equivalente en efectivo, las disponibilidades en caja y bancos, además de las inversiones a corto plazo, que son fácilmente convertibles en importes determinados de efectivo, estando sujetos a un riesgo poco significativo de cambios en su valor.

El estado de flujo de efectivo es preparado por el método indirecto.

Cuentas por Cobrar

Las cuentas por cobrar, documentos por cobrar y otras cuentas por cobrar son derechos contractuales para recibir dinero u otros activos financieros de terceros, a partir de actividades generadas directamente por la Fundación.

Medición: Las cuentas por cobrar se medirán al costo histórico. Se registran por el valor expresado en la factura o documento equivalente. Cuando no se tenga certeza de poder recuperar una cuenta por cobrar, debe establecerse una cuenta que demuestre el deterioro que disminuya la respectiva cuenta por cobrar.

Propiedades, planta y equipos

Las propiedades, planta y equipos son activos tangibles que se mantienen para su uso en el desarrollo de su objeto social. Se contabilizan al costo de adquisición. Forman parte los costos y gastos causados hasta el momento en que el activo se encuentra en condiciones de ser utilizado. El reconocimiento del deterioro se realiza a través del método de depreciación de línea recta, en los casos en que corresponda.

Pasivos

Agrupan las obligaciones a cargo de la Fundación originadas en desarrollo de su actividad operacional, cuya exigibilidad es inferior a un año.

Cuentas por pagar

Un pasivo financiero (cuentas por pagar comerciales, documentos por pagar y préstamos por pagar), es una obligación contractual para entregar dinero u otros activos financieros a terceros (otra entidad o persona natural).

Reconocimiento. Las obligaciones financieras y cuentas por pagar se reconocen en los estados financieros solo cuando cumplan las siguientes condiciones:

- Es probable que cualquier beneficio económico futuro asociado con la partida salga de la fundación; y
- La partida tiene un costo o valor que puede ser medido con fiabilidad.

Medición. Tanto las obligaciones financieras como las cuentas por pagar se miden a su costo histórico. La Fundación efectuará la causación de los intereses en forma periódica, registrándolos en el estado de resultados y afectando las correspondientes cuentas del estado de situación financiera.

Baja en cuentas. La Fundación dará de baja en cuentas un elemento de obligaciones financieras y cuentas por pagar:

- Cuando haya sido pagada o cancelada en su totalidad, o bien haya expirado.

- Cuando se condone la obligación o cuenta por pagar, o
- Cuando se realice su castigo.

Información a revelar. Protransparencia revelará:

- El valor en libros de las obligaciones financieras y cuentas por pagar a su cargo.
- El valor de los intereses correspondientes al período contable, que se encuentran pendientes de pago.

Obligaciones laborales

La Fundación reconoce el costo de todos los beneficios a los empleados a los que éstos tengan derecho, como un gasto.

A corto plazo. Comprenden partidas tales como: Salarios y aportes a la seguridad social y prestaciones sociales básicas (primas, vacaciones, cesantías e intereses a las cesantías)

Medición de beneficios a corto plazo. Cuando un empleado haya prestado sus servicios a la Fundación durante el período sobre el que se informa, se mide el valor reconocido por el valor que se espera que haya que pagar por esos servicios.

Reconocimiento. Teniendo en cuenta que los beneficios por terminación del período de empleo en la Fundación no proporcionan beneficios económicos futuros, las obligaciones laborales se reconocen en resultados como gasto de forma inmediata. No se reconocen provisiones para despido sin justa causa, a menos de que se trate de acuerdos de terminación aprobados legalmente con anterioridad e informados a los afectados.

A largo plazo. De presentarse, se medirán por la mejor estimación del probable desembolso, y se revelará la naturaleza de los beneficios y el monto de su obligación

Ingresos, costos y gastos

Los ingresos son los incrementos en los beneficios económicos, producidos a lo largo del período sobre el que se informa, en forma de entradas o incrementos de valor de los activos, o bien como disminuciones de las obligaciones, que dan como resultado aumentos del patrimonio, y no están relacionados con el Fondo Social. Los ingresos provenientes de servicios se reconocen durante el período contractual o cuando se presentan los servicios.

Los gastos son las disminuciones en los beneficios económicos, producidos a lo largo del período contable, en forma de salidas o disminuciones del valor de los activos, o bien de surgimiento o en aumento de los pasivos, que dan como resultado disminuciones en el patrimonio. Los costos y gastos se registran con base en el sistema de causación.

FUNDACIÓN PROTRANSPARENCIA ATLÁNTICO
NIT 802.011.394-3
NOTAS A LOS ESTADOS FINANCIEROS
31 DE DICIEMBRE DE 2020 Y 2019

(Cifras expresadas en pesos colombianos, salvo que se indique otra cosa)

El reconocimiento de los ingresos, costos y gastos es el proceso de incorporar en los estados financieros una partida que cumple con la definición de los mismos y que cumpla los siguientes criterios:

- Es probable que cualquier beneficio económico futuro asociado con la partida entre o salga de la Fundación; y
- La partida tiene un costo o valor que puede ser medido con fiabilidad.

Medición: es el proceso de determinar la cuantía o valor en el que la Fundación mide los ingresos, costos y gastos en sus estados financieros e involucra la selección de una base de medición, que para el caso de PROTRANSPARENCIA es el costo histórico, que representa el monto original consumido u obtenido en efectivo, o en su equivalente en el momento de la realización del hecho económico.

Impuesto de Renta

La Fundación como entidad sin ánimo de lucro fue contribuyente del Régimen Tributario Especial del impuesto sobre la renta, establecido en el artículo 19 del Estatuto tributario, modificado por el Art. 140 de la Reforma Tributaria Estructural, ley 1819 de 2016, hasta el año 2019. Para el año 2020, la Fundación no realizó ante la DIAN el proceso de actualización establecido para mantenerse dentro del Régimen Tributario Especial por lo cual el impuesto sobre la renta se determina con base en la depuración de la renta líquida y el monto del impuesto se determina aplicando la tarifa general del 33%.

Nota 3 – EFECTIVO Y EQUIVALENTES AL EFECTIVO

A 31 de diciembre de 2020, el saldo de \$27.324.210, está conformado por los depósitos en bancos:

Descripción	2020	2019
Bancolombia cuenta corriente 485-042477-17	27.324.210.09	81.278.432
Total Disponible, efectivo y equivalentes al efectivo	27.324.210.09	81.278.432

Está conformado principalmente por recursos recibidos de los convenios de asociación suscrito por la Fundación Protransparencia del Atlántico, resultantes de las donaciones gestionadas con la Cámara de Comercio de Barranquilla, Fundación Tecnoglass y Fundación Promigas.

Nota 4 – CUENTAS POR COBRAR

A 31 de diciembre de 2020, el saldo de \$750.000, está conformado de la siguiente manera:

Descripción	2020	2019
Préstamos a empleados	750.000	750.000
Total Deudores	750.000	750.000

FUNDACIÓN PROTRANSPARENCIA ATLÁNTICO
NIT 802.011.394-3
NOTAS A LOS ESTADOS FINANCIEROS
31 DE DICIEMBRE DE 2020 Y 2019
(Cifras expresadas en pesos colombianos, salvo que se indique otra cosa)

Para el año 2020 y 2019, los deudores corresponden al saldo de cuentas por cobrar a trabajadores, créditos vinculados mediante contrato directo con la Fundación.

Nota 5– PROPIEDADES, PLANTA Y EQUIPOS

Descripción	2020	2019
Equipo de computación y comunicación	3.550.000	3.550.000
Menos depreciación acumulada	(2.706.941)	(931.943)
Total propiedad planta y equipo	843.059	2.618.057

Para el año 2020 la cuenta Propiedad, planta y equipo por \$843.059 representa el saldo de equipos de computación adquiridos en periodos anteriores una vez descontada la depreciación con base en el método de depreciación lineal sobre la vida útil estimada de 2 años. El gasto por depreciación para el año gravable 2020 asciende a \$1.774.998

Nota 6– CUENTAS POR PAGAR

A 31 de diciembre de 2020, el saldo de \$38.878.400, incluye los siguientes conceptos:

Descripción	2020	2019
Retenciones en la fuente (1)	2.169.000	872.684
Retenciones y aportes de nómina (2)	35.789.400	3.750.400
Costos y gastos por pagar	920.000	0
Total cuentas por pagar	38.878.400	4.623.084

Los saldos registrados en las cuentas por pagar corresponden a:

- Retención en la fuente:** En esta cuenta se registran los valores descontados por la Fundación a los contribuyentes o sujetos pasivos por los diferentes conceptos señalados en la normatividad tributaria. Los periodos de marzo y junio de 2020 a 31 de diciembre se encuentran pendientes por pagar, así como la retención en la fuente liquidada en diciembre y que será efectivamente cancelada en el primer periodo del año 2021.
- Retención y aportes de nómina:** Bajo esta cuenta se registran los valores a favor de terceros, bien sea entidades oficiales o privadas, como es el caso de aportes a entidades promotoras de salud, fondos de pensiones, administradoras de riesgos laborales y aportes parafiscales; causados con base en la nómina de empleados de PROTRANSPARENCIA, de acuerdo con las normas laborales vigentes.
A 31 de diciembre los aportes a la seguridad social de los periodos marzo, abril, mayo, junio, agosto, septiembre, octubre, noviembre y diciembre se encuentran pendientes de pago (cada mes por \$3.976.600) .

FUNDACIÓN PROTRANSPARENCIA ATLÁNTICO
NIT 802.011.394-3
NOTAS A LOS ESTADOS FINANCIEROS
31 DE DICIEMBRE DE 2020 Y 2019
(Cifras expresadas en pesos colombianos, salvo que se indique otra cosa)

3. **Costos y gastos por pagar:** corresponde a los intereses (\$208.000) y sanciones (\$712.000) de los periodos de retención en la fuente pendientes por presentar (marzo y junio) a 31 de diciembre de 2020.

Nota 7 – OBLIGACIONES LABORALES

A 31 de diciembre de 2020, el saldo de \$ 16.261.598, está conformado de la siguiente manera:

Descripción	2020	2019
Cesantías Consolidadas	966.316	1.796.978
Intereses sobre Cesantías	49.604	191.520
Vacaciones consolidadas	15.245.678	11.563.508
Total pasivos estimados y provisiones	16.261.598	13.552.006

El saldo de este rubro corresponde a las obligaciones de pago por concepto de prestaciones sociales de acuerdo con las normas laborales vigentes a los empleados de la fundación .

Nota 8 - PATRIMONIO

Descripción	2020	2019
Fondo social	205.000.000	205.000.000
Pérdidas acumuladas	(138.528.600)	(54.701.598)
Excedente o pérdida del ejercicio	(92.694.128)	(83.827.001)
Total patrimonio	(26.222.728)	66.471.399

Se compone de los fondos sociales, así como de los excedentes o en este caso pérdidas que se generaron en el desarrollo del objeto social de la fundación.

Nota 9 – INGRESOS POR ACTIVIDADES ORDINARIAS

Descripción	2020	2019
Convenios y donaciones	146.000.000	244.500.000
Total ingresos ordinarios	146.000.000	244.500.000

Para la fundación, son ingresos ordinarios todos aquellos rubros obtenidos en el desarrollo de su objeto social por conceptos de donaciones y convenios, para el año 2020, este rubro estuvo conformado por los ingresos recibidos por el convenio anual con la Cámara de Comercio de Barranquilla (\$50.000.000) y las donaciones recibidas por las Fundaciones Tecnoglass (\$60.000.000) y Promigas (\$36.000.000). Para el año 2019, los ingresos provinieron de convenios

FUNDACIÓN PROTRANSPARENCIA ATLÁNTICO
NIT 802.011.394-3
NOTAS A LOS ESTADOS FINANCIEROS
31 DE DICIEMBRE DE 2020 Y 2019
(Cifras expresadas en pesos colombianos, salvo que se indique otra cosa)

con Cámara de Comercio de Barranquilla (\$74.500.000), Gobernación del Atlántico (\$65.000.000) y las donaciones de la Fundación Tecnoglass (\$70.000.000) y Promigas (\$35.000.000)

Nota 10 – OTROS INGRESOS

Descripción	2020	2019
Ajustes al peso	4.296	16.626
Total ingresos ordinarios	4.296	16.626

Los valores registrados en el rubro de otros ingresos en el año 2020 corresponden a los ajustes al peso acumulados en el periodo.

Nota 11 – GASTOS POR ACTIVIDADES ORDINARIAS

A 31 de diciembre, la cuenta de Gastos Ordinarios se discrimina así:

Descripción	2020	2019
Gastos de personal (1)	210.602.448	198.998.166
Honorarios (2)	9.900.000	51.774.000
Impuestos (3)	144.769	0
Arrendamientos	0	452.200
Seguros (4)	426.720	399.189
Servicios (5)	5.705.487	47.137.275
Gastos legales (6)	938.200	1.349.000
Mantenimientos y reparaciones (7)	350.000	213.050
Gastos de viajes	0	2.282.568
Depreciaciones	1.774.998	931.943
Diversos (8)	942.960	9.384.908
Total gastos operacionales de administración	230.785.582	312.922.299

1. Gastos de Personal: La variación con respecto al año 2019 obedece principalmente al incremento salarial anual, el cual fue de 6 %
2. Honorarios: Este rubro está conformado por los honorarios pagados al revisor fiscal (\$9.900.000) en el 2019 lo conforma principalmente los pagos por revisoría fiscal (\$10.150.000), honorarios pagados al contador (\$9.555.000) y asesoría técnica (\$32.069.000) para el desarrollo de proyectos como SPOA y SIES.
3. Impuestos: corresponde en su totalidad a gasto de impuesto a la telefonía.

FUNDACIÓN PROTRANSPARENCIA ATLÁNTICO
NIT 802.011.394-3
NOTAS A LOS ESTADOS FINANCIEROS
31 DE DICIEMBRE DE 2020 Y 2019

(Cifras expresadas en pesos colombianos, salvo que se indique otra cosa)

4. Seguros: esta cuenta registra el gasto por expedición de pólizas de cumplimiento a convenios/contratos con Cámara de Comercio de Barranquilla.
5. Servicios: Comprende los pagos efectuados por concepto de servicios de telefonía e internet por la suma de \$3.703.237; (año 2019 \$3.307.821) procesamiento electrónico de datos por \$299.000 (año 2019 \$441.894) envío de correspondencia por \$22.200 (año 2019 \$137.560) y pago a mensajero por \$1.681.050 (año 2019 \$2.400.00) esta variación en el servicio del mensajero se debe a que en el mes de agosto del año 2020 y debido a la difícil situación financiera causada por el covid 19, la fundación no continuo contratando el servicio. Para el año 2019 la fundación presentó otros gastos por servicios representados en los rubros otros servicios (\$850.000) y asistencia técnica (\$40.000.000) correspondiente al desarrollo de un convenio con la Corporación Caribe- Corcaribe.
6. Gastos legales: corresponde a renovación de Registro Mercantil por \$644.200 y tramites y licencias por \$294.000.
7. Mantenimiento y Reparaciones: comprende los gastos de mantenimiento de los equipos de computación y comunicación.
8. Diversos: corresponde a los rubros de útiles y papelería (\$8.750), taxis y buses (71.000), pago de parqueadero (\$862.000) y ajustes al peso (\$1.210).

Nota 12 – GASTOS NO OPERACIONALES

Descripción	2020	2019
Financieros	2.530.220	7.577.431
Diversos	5.382.622	7.487.897
Total gastos no operacionales	7.912.842	15.065.328

Para la fundación, son gastos no operacionales aquellos que se generan por concepto de gastos bancarios como lo son las comisiones, manejo de sucursal virtual, gravamen a los movimientos financieros, intereses e intereses por mora, así como impuestos asumidos y/o aquellos gastos que no tienen relación con el objeto social de la fundación.